


Chaîne à rouleau / Roller chain



ASA STANDARD
Chaîne simple à rouleaux
Single strand chains

NUMÉROS NUMBERS	EN LONGUEUR DE 10 PIEDS IN 10 FEET LENGTH		MAILLE DEDANS ROLLER LINK	MAILLE D'ACCOUPL CONNECTING LINK	DEMI-MAILLE OFFSET LINK
	LONGUEUR-MAILLE LINK LENGTH	LARGEUR-ROULEAU ROLLER-WIDTH			
RC65	1/2"	1/8"	4-65	26A65	59-65
ASA35	3/8"	3/16"	4-35	26A35	59-35
ASA40	1/2"	5/16"	4-40	26A40	59-40
ASA41	1/2"	1/4"	4-41	26A41	59-41
ASA50	5/8"	3/8"	4-50	26A50	59-50
ASA50H	5/8"	3/8"	4-50H	26A50H	59-50H
ASA60	3/4"	1/2"	4-60	26A60	59-60
ASA60H	3/4"	1/2"	4-60H	26A60H	59-60H
ASA80	1"	5/8"	4-80	26A80	59-80
ASA80H	1"	5/8"	4-80H	26A80H	59-80H
ASA100	1-1/4"	3/4"	4-100	26A100	59-100
ASA100H	1-1/4"	3/4"	4-100H	26A100H	59-100H
ASA120	1-1/2"	1"	4-120	26A120	59-120
ASA140	1-3/4"	1"	4-140	26A140	59-140



CHAINE DOUBLE À ROULEAUX
(EN 10 PIEDS)

DOUBLE STRAND
(IN 10 FEET)

ASA35-2	3/8"	2 x 3/16"	4-35	26A35-2	59D35-2
ASA40-2	1/2"	2 x 5/16"	4-40	26A40-2	59D40-2
ASA50-2	5/8"	2 x 3/8"	4-50	26A50-2	59D50-2
ASA60-2	3/4"	2 x 1/2"	4-60	26A60-2	59D60-2
ASA80-2	1"	2 x 5/8"	4-80	26A80-2	59D80-2
ASA100-2	1-1/4"	2 x 3/4"	4-100	26A100-2	59D100-2



**CHAINE À ROULEAUX À
 DOUBLE ESPACEMENT**
(EN 10 PIEDS)

EXTENDED PITCH
(IN 10 FEET)

ASA2040	1"	5/16"	4-2040	26A2040	59-2040
ASA2050	1-1/4"	3/8"	4-2050	26A2050	59-2050
ASA2060	1-1/2"	1/2"	4-2060	26A2060	59-2060
ASA2080	2"	5/8"	4-2080	26A2080	59-2080




**CHAINE À ROULEAUX
 AGRICOLE**

**AGRICULTURAL
 ROLLER CHAIN**

A550	1.630"	51/64"	4-550	26A550	59-550
A620	1.654"	63/64"	4-620	26A620	59-620

Ces chaînes sont utilisées sur plusieurs machines agricoles. A550 remplace la chaîne d'acier no. 55 & A620 la no. 62.
 These roller chain are used on many agricultural machines. A550 replace steel detachable chain no.55 & A620 no. 62.

Chaîne à rouleau / Roller chain



RBL

PRÉMIUM

Qualité industrielle / Industrial quality

NUMÉROS NUMBERS	EN LONGUEUR DE 10 PIEDS IN 10 FEET LENGTH		MAILLE DEDANS ROLLER LINK	MAILLE D'ACC. CONN. LINK	DEMI-MAILLE OFFSET LINK
	LONGUEUR-MAILLE LINK LENGTH	LARGEUR-ROULEAU ROLLER-WIDTH			
ASA35RBL	3/8"	3/16"	4-35RBL	26A35RBL	59-35RBL
ASA40RBL	1/2"	5/16"	4-40RBL	26A40RBL	59-40RBL
ASA41RBL	1/2"	1/4"	4-41RBL	26A41RBL	59-41RBL
ASA50RBL	5/8"	3/8"	4-50RBL	26A50RBL	59-50RBL
ASA50HRBL	5/8"	3/8"	4-50HRBL	26A50HRBL	59-50HRBL
ASA60RBL	3/4"	1/2"	4-60RBL	26A60RBL	59-60RBL
ASA60HRBL	3/4"	1/2"	4-60HRBL	26A60HRBL	59-60HRBL
ASA80RBL	1"	5/8"	4-80RBL	26A80RBL	59-80RBL
ASA80HRBL	1"	5/8"	4-80HRBL	26A80HRBL	59-80HRBL
ASA100RBL	1-1/4"	3/4"	4-100RBL	26A100RBL	59-100RBL
ASA100HRBL	1-1/4"	3/4"	4-100HRBL	26A100HRBL	59-100HRBL
ASA120RBL	1-1/2"	1"	4-120RBL	26A120RBL	59-120RBL
ASA120HRBL	1-1/2"	1"	4-120HRBL	26A120HRBL	59-120HRBL
ASA140RBL	1-3/4"	1"	4-140RBL	26A140RBL	59-140RBL
ASA140HRBL	1-3/4"	1"	4-140HRBL	26A140HRBL	59-140HRBL
ASA160RBL	2"	1-1/4"	4-160RBL	26A160RBL	59-160RBL
ASA160HRBL	2"	1-1/4"	4-160HRBL	26A160HRBL	59-160HRBL
ASA200RBL	2-1/2"	1-1/2"	4-200RBL	26A200RBL	59-200RBL
ASA200HRBL	2-1/2"	1-1/2"	4-200HRBL	26A200HRBL	59-200HRBL
ASA240RBL	3"	1-7/8"	4-240RBL	26A240RBL	59-240RBL
ASA2040RBL	1"	5/16"		26A2040RBL	59-2040RBL
ASA2050RBL	1-1/4"	3/8"			
ASA2060RBL	1-1/2"	1/2"		26A2060RBL	




**CHAÎNE DOUBLE À ROULEAUX
(EN 10 PIEDS)**

**DOUBLE STRAND
(IN 10 FEET)**

ASA35-2RBL	3/8"	2 x 3/16"	4-35RBL	26A35-2RBL	59D35-2RBL
ASA40-2RBL	1/2"	2 x 5/16"	4-40RBL	26A40-2RBL	59D40-2RBL
ASA50-2RBL	5/8"	2 x 3/8"	4-50RBL	26A50-2RBL	59D50-2RBL
ASA60-2RBL	3/4"	2 x 1/2"	4-60RBL	26A60-2RBL	59D60-2RBL
ASA60H-2RBL	3/4"	2 x 1/2"		26A60H-2RBL	59D60H-2RBL
ASA80-2RBL	1"	2 x 3/4"	4-80RBL	26A80-2RBL	59D80-2RBL
ASA80H-2RBL	1"	2 x 3/4"		26A80H-2RBL	59D80H-2RBL
ASA100-2RBL	1-1/4"	2 x 3/4"	4-100RBL	26A100-2RBL	59D100-2RBL
			4-140RBL	26A120-2RBL	
				26A140-2RBL	

Voir page 3 pour plus de détails / See page 3 for more details

CHAINE À ROULEAUX - ROLLER CHAIN



POURQUOI EST-ELLE SUPÉRIEURE?

MULTIPLES FACTEURS CONSIDÉRÉS DANS LA FABRICATION ASSURANT UNE LONGÉVITÉ EXCEPTIONNELLE.


- (1) Plaques latérales d'une forme optimale réalisant une résistance à la fatigue de ces composantes élevée d'approximativement 30%.
- (2) Rouleaux solides offrent une résistance supérieure aux chocs subis lors des applications à haute vitesse et avec à coups importants.
- (3) Les plaques latérales et les rouleaux sont grenailés par bombardement de minuscules billes métalliques, produisant une contrainte résiduelle de compression à la surface, offrant une résistance maximale aux chocs et améliorant l'endurance de la chaîne.
- (4) Mise de la chaîne sous précontrainte qui fait que tous ses éléments se partagent la charge de manière équivalente, accroissant la résistance à la fatigue de l'ensemble et réduisant l'élongation en service.
- (5) Pré-lubrification à sous-vide afin d'assurer la pénétration du lubrifiant dans tous les interstices de la chaîne assemblée, conférant à la chaîne une excellente condition de départ.

* RÉSISTANCE À LA RUPTURE DE CHAINES À ROULEAUX ANSI

Référence A.N.S.I	Norme A.N.S.I.	RBL	Renold	Morse	Rex	Diamond
25	787	992	900	875	940	875
35	1,777	2,426	2,250	2,100	2,100	2,100
41	1,506	2,646	2,000	2,000	2,000	2,400
40	3,102	4,079	4,000	3,700	3,700	4,000
50	4,902	6,725	6,250	6,100	6,100	6,600
60	6,994	9,261	8,500	8,500	8,500	8,500
80	12,502	16,317	14,500	14,500	14,500	14,500
100	19,494	25,358	24,000	24,000	24,000	24,000
120	28,017	35,280	34,000	34,000	34,000	34,000
140	37,999	47,408	46,000	46,000	46,000	46,000
160	50,005	60,638	58,000	58,000	58,000	58,000
200	78,022	105,840	95,000	95,000	95,000	76,000
240	112,515	154,350	130,000	130,000	130,000	95,000

* Valeurs en lbs

CHAÎNE À ROULEAUX - QUALITÉ INDUSTRIELLE




RBL

INDUSTRIAL QUALITY - ROLLER CHAIN

**S.V.P. NOTER QUE LES CHAINES SUIVANTES SONT ÉGALEMENT LISTÉES (P.S.D.)
PLEASE NOTE THAT THE FOLLOWING CHAINS ARE EQUALLY LISTED (P.O.R.)**

- | | |
|--|---|
| <p>Doubles ASA25-2 à ASA240-2 inclus
 Triples ASA25-3 à ASA240-3 inclus
 Quadruples ASA35-4 à ASA240-4 inclus
 Quintuples ASA40-5 à ASA200-5 inclus
 Série Lourde ASA60H-2, ASA80H-2, ASA100H-2</p> | <p>Duplex ASA25-2 to ASA240-2 inc
 Triplex ASA25-3 to ASA240-3 inc
 Quadruplex ASA35-4 to ASA240-4 inc
 Quintuplex ASA40-5 to ASA200-5 inc
 Heavy Duty</p> |
| <p>Peuvent aussi être fournies avec plaques de fixation - aussi type goupille
 Also available with attachments - also cottered type</p> | |
| <p>Chaîne inoxydable ASA25SS à/to ASA80SS
 C2040SS, C2050SS, C2060HSS
 C2080HSS, C2042SS, C2052SS
 C2062HSS, C2082HSS</p> | <p>Stainless Steel</p> |
| <p>Nickelée ASA25N à /to ASA80N
 ASA35-2N à /to ASA60-2N
 A2040N à /to A2080N
 C2040N à/to C2080HN</p> | <p>Rustop (nickel plated)</p> |
| <p>Auto Lubrifiée ASA40SL à/to ASA80SL
 A2040SL à/to A2060SL
 C2040SL à/to C2060SL</p> | <p>Self-Lube</p> |
| <p>À Pas Long A2040 à/to A2080
 C2040 à/to C2160H
 C2042 à/to C2122H</p> | <p>Double-Pitch</p> |
| <p>Std ISO/Britannique 081, 03, 04
 05B à/to 48B
 05B-2 à/to 48B-2
 05B-3 à/to 46B-3</p> | <p>ISO/British Standards</p> |
| <p>Pour Bicyclettes & Motos 420, 428, 428H, 520
 520H, 525, 525H, 530
 530H, 410 (RC65), 415, 475</p> | <p>Motorcycle & Bicycle</p> |
| <p>Aussi grandeurs populaires Pré-Empaquetées
 De Convoyeur CA550, CA620
 81XS, 81XH, 81XHH</p> | <p>Also popular ready-boxed sizes
 Conveyor Chains</p> |
| <p>Série E-Haute capacité ASA50E à/to ASA200E
 ASA50E-2 à/to ASA2000E-2
 ASA50E-3 à/to ASA200E-3</p> | <p>E-Series High Strength</p> |

Chaîne à rouleau / *Roller chain*



Une longueur en bobine de 50', 100' ou 250'
One length in coil of 50', 100' or 250'

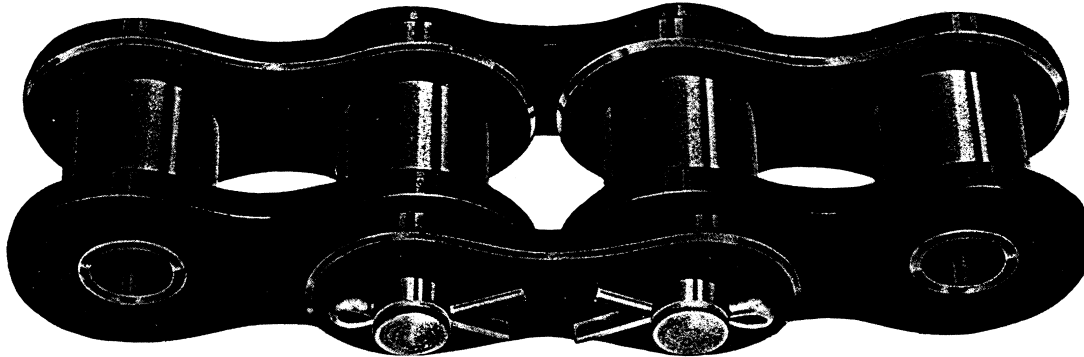
NUMÉROS NUMBERS	DESCRIPTION
ASA35-100	Chaîne 3/8" en bobine de 100' / <i>100' coil chain 3/8"</i>
ASA40-100	Chaîne 1/2" en bobine de 100' / <i>100' coil chain 1/2"</i>
ASA40-100RBL	Chaîne 1/2" en bobine de 100' / <i>100' coil chain 1/2"</i>
ASA40-200RBL	Chaîne 1/2" en bobine de 200' / <i>200' coil chain 1/2"</i>
ASA41-100	Chaîne 1/2" en bobine de 100' / <i>100' coil chain 1/2"</i>
ASA50-100	Chaîne 5/8" en bobine de 100' / <i>100' coil chain 5/8"</i>
ASA50H-50	Chaîne 5/8" en bobine de 50' / <i>50' coil chain 5/8"</i>
ASA50H-100RBL	Chaîne 5/8" en bobine de 100' / <i>100' coil chain 5/8"</i>
ASA50-100RBL	Chaîne 5/8" en bobine de 100' / <i>100' coil chain 5/8"</i>
ASA60-100	Chaîne 3/4" en bobine de 100' / <i>100' coil chain 3/4"</i>
ASA60-100RBL	Chaîne 3/4" en bobine de 100' / <i>100' coil chain 3/4"</i>
ASA60H-100	Chaîne 3/4" en bobine de 100' / <i>100' coil chain 3/4"</i>
ASA60H-100RBL	Chaîne 3/4" en bobine de 100' / <i>100' coil chain 3/4"</i>
ASA80-50	Chaîne 1" en bobine de 50' / <i>50' coil chain 1"</i>
ASA80-50RBL	Chaîne 1" en bobine de 50' / <i>50' coil chain 1"</i>
ASA80H-50	Chaîne 1" en bobine de 50' / <i>50' coil chain 1"</i>
ASA80H-50RBL	Chaîne 1" en bobine de 50' / <i>50' coil chain 1"</i>
ASA2040-50	Chaîne 1/2" en bobine de 50' / <i>50' coil chain 1/2"</i>
ASA2050-100	Chaîne 5/8" en bobine de 100' / <i>100' coil chain 5/8"</i>
ASA2060-100	Chaîne 3/4" en bobine de 100' / <i>100' coil chain 3/4"</i>

NOTE : La chaîne sur cette page est la même que celle de la page 1 et 2, mais celle-ci est emballée en une longueur seulement dans une boîte avec un trou au milieu pour la sortir.

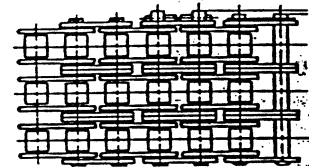
Roller chain on this page is the same than on page 1 and 2 but the one on this page is packed in a carton bore in only length with a hole in the center to get it out.







EXEMPLE : Vous devez commander comme suit : 1 fois ASA40-250
You must order as follows : 1 of ASA40-250

Chaîne à rouleau / Roller chain ISO STANDARD




KCM ISO standard roller chains conform to the specifications of ISO R606 "B", DIN 8187 and BS 228, and are supplied in single and multiple strand. These chains are mostly in use by European countries and KCM ISO standard chains are interchangeable with chains of other manufactures that conform to ISO, DIN and BS standards. Suitable for use in European countries as well as for replacement on the machinery either made in Europe or made under European license. 03 and 04 are the chains provided by DIN specification only.





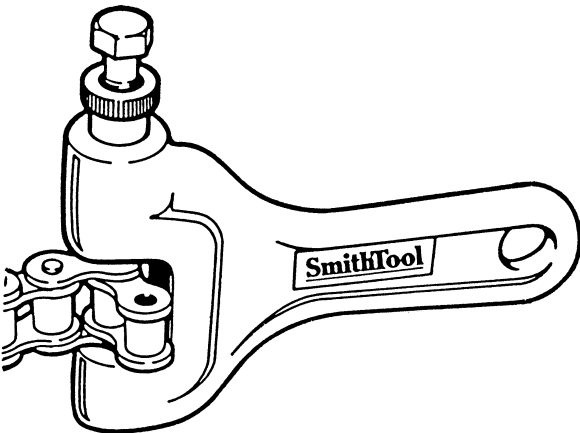
NUMÉROS NUMBERS	EN LONGUEUR DE 10 PIEDS IN 10 FEET LENGTH		LARGEUR-ROULEAU ROLLER-WIDTH		MAILLE DEDANS ROLLER LINK	MAILLE D'ACC. CONNECTING LINK	DEMI-MAILLE OFFSET LINK
	LONGUEUR-MAILLE PITCH		MM	Inch			
6B-1	9.525	3/8"	5.72	0.225	4-6B-1	26A6B-1	59-6B-1
8B-1	12.70	1/2"	7.75	0.305	4-8B-1	26A8B-1	59-8B-1
10B-1	15.875	5/8"	9.65	0.380	4-10B-1	26A10B-1	59-10B-1
10B-2	15.875	5/8"	9.65	0.380	4-10B-2	26A10B-2	59-10B-2
12B-1	19.05	3/4"	11.68	0.460	4-12B-1	26A12B-1	59-12B-1
12B-2	19.05	3/4"	11.68	0.460	4-12B-2	26A12B-2	59-12B-2
16B-1	25.40	1"	17.02	0.670	4-16B-1	26A16B-1	59-16B-1
16B-2	25.40	1"	17.02	0.670	4-16B-2	26A16B-2	59-16B-2
20B-1	31.75	1-1/4"	19.05	0.770	4-20B-1	26A20B-1	59-20B-1
NUMÉROS	EN LONGUEUR DE 25 PIEDS IN 25 FEET LENGTH		LARGEUR-ROULEAU ROLLER-WIDTH		MAILLE DEDANS ROLLER LINK	MAILLE D'ACC. CONNECTING LINK	DEMI-MAILLE OFFSET LINK
	LONGUEUR-MAILLE PITCH		MM	Inch			
16B-1-25	25.40	1"	17.02	5/8"	4-16B-1	26A16B-1	59-16B-1
20B-1-25	31.75	1-1/4"	19.05	3/4"	4-20B-1	26A20B-1	59-20B-1

Chaîne à rouleaux / Roller chain



En boîte de 10'
Boxed 10'

NUMÉROS NUMBERS	DESCRIPTION	
ASA420	Chaîne à rouleaux	<i>Roller chain</i>
ASA520	Chaîne à rouleaux pour cyclomoteur, motocyclette. <i>Roller chain for motorcycle.</i>	
ASA520H	Chaîne à rouleaux pour cyclomoteur, motocyclette. <i>Roller chain for motorcycle.</i>	
ASA530RBL	Chaîne à rouleaux <i>qualité industrielle</i> . <i>Roller chain for motorcycle industrial quality</i>	
26A420	Maille d'accouplement	<i>Connecting link</i>
26A520	Maille d'accouplement	<i>Connecting link</i>
26A520H	Maille d'accouplement	<i>Connecting link</i>
59-420	Demi-maille	<i>Offset link</i>
59-520	Demi-maille	<i>Offset link</i>
59-520H	Demi-maille	<i>Offset link</i>
59-530	Demi-maille	<i>Offset link</i>
59-530H	Demi-maille	<i>Offset link</i>
4-520	Maille intérieure	<i>Roller link</i>
4-520H	Maille intérieure	<i>Roller link</i>
4-530	Maille intérieure	<i>Roller link</i>
4-520H	Maille intérieure	<i>Roller link.</i>

NUMÉROS NUMBERS	DESCRIPTION	ILLUSTRATIONS
	<p>Détacheur de chaîne Chain detacher</p>	
CD316	Outil pour découpler la chaîne à rouleaux jusqu'à 3/4" d'espacement. <i>Detach for chain up to 3/4".</i>	
CD326T	Pointe de remplacement pour CD316. <i>Replacement tip for CD316.</i>	
CD317	Outil pour découpler la chaîne à rouleaux jusqu'à 1-1/4" d'espacement. <i>Detach for chain up to 1-1/4".</i>	
CD327T	Pointe de remplacement pour CD317. <i>Replacement tip for CD317.</i>	
CPT-1	Outil pour réparer chaîne # 35 à # 60. <i>Chain puller tool for repairing # 35 Thru # 60 chain.</i>	<p style="text-align: center;"><i>Chain repair tool</i></p> 
CP60	Outil pour réparer chaîne # 60 à # 100. <i>Chain puller tool for repairing # 60 Thru # 100 chain.</i>	<p>Model A-8050</p>
	<p>Outil à chaînes</p> <p>Cet outil réparera de la chaîne à rouleaux série 50, 60, 80, 60H et 80H. Ces réparations se font facilement et rapidement parce que le long poinçon sort complètement la goupille. Idéal pour réparer l'équipement de ferme.</p>	
A8050	Outil complet - <i>Chain-a-part</i>	
A8053	Poinçon - <i>Punch</i>	
A8054	Chemise - <i>Sleeve</i>	
		<p>Chain-A-Part <i>Fits # 50, # 60, and # 80 Series Roller Chain. Including Heavy-duty 60H and 80H.</i></p>


DÉTACHEUR DE CHAÎNE

(Outil Extra-Robuste Pour Réparer chaînes à rouleaux)

RCTC3580

TRU-POWER CHAIN BREAKER

(Heavy Duty Roller Chain Repair Tool)



Chain Tool Comparison

Thru-Power
Chain
Breaker



Chain Size Single Strand	Thru-Part Thru-Power	Herschel Chain Detacher			Smith Tool Chain-A-Part	
	Model RCTC3580	Model T55-0050	Model T55051	Model T55052	Model A4035	Model A8050
35	X	X			X	
40	X	X			X	
41	X	X			X	
50	X		X			X
50H	X		X			X
60	X		X			X
60H	X		X			X
80	X			X		X
80H	X			X		X

Double Strand

40D	X					
50D	X					
60D	X					
60HD	X					

Extended Pitch

2040	X	X			X	
2050	X		X			X
2060	X		X			X

* Extra long hardened steel punch completely extracts connecting pin without damage to links or rollers.

* Replaces up to 4 std looks, separates chain in one operation, no need to punch out pins separately.

REPLACES PART NO.	DESCRIPTION
RCTC3580	Détacheur de chaîne Tru-power chain breaker w/instructions
	A C E
	B D F
RCTC501	Large vise screw (A)
RCTC502	Small vise screw (B)
RCTC551	Large punch screw (C)
RCTC552	Small punch screw (D)
RCTC580	Large punch (E)
RCTC540	Small punch (F)